



СОГЛАСОВАНО

Начальник управления образования
(наименование должности лица, согласовавшего документ)

 /С.Н. Щетина
(подпись, расшифровка подписи)
«28» февраля 2023 г.

УТВЕРЖДАЮ

Директор
(руководитель учреждения)

 /Е.Д. Лысых
(подпись, расшифровка подписи)
«28» февраля 2023 г.

Отчет
о результатах деятельности
МБОУ "Скороднянская средняя общеобразовательная школа"
и об использовании закрепленного за ним муниципального имущества
за 2022 г.

Раздел I. Общие сведения об учреждении

1.1. Сведения об учреждении

Полное наименование учреждения	Муниципальное бюджетное общеобразовательное учреждение «Скороднянская средняя общеобразовательная школа» Губкинского района Белгородской области
Сокращенное наименование учреждения	МБОУ «Скороднянская средняя общеобразовательная школа»
Адрес учреждения	309163, Россия, Белгородская область, Губкинский район, село Скородное, ул. 1 Мая, дом № 109
ИНН/КПП	3127504212/312701001

1.2. Перечень видов деятельности, которые учреждение вправе осуществлять в соответствии с учредительными документами

Основные виды деятельности:
Осуществление образовательной деятельности по образовательным программам начального общего, основного общего и среднего общего образования.
Дополнительные виды деятельности:
-осуществление образовательной деятельности по дополнительным общеобразовательным программам; -реализация образовательной деятельности по программам профессионального обучения; -оказание платных образовательных услуг в порядке, установленном законодательством Российской Федерации; -осуществление присмотра и ухода за детьми в группах продленного дня; -организация отдыха учащихся в каникулярное время, в том числе в лагере с дневным пребыванием.

1.3. Перечень услуг (работ), оказываемых потребителям за плату в случаях, предусмотренных нормативными правовыми (правовыми) актами

Наименование услуги (работы)	Потребители услуги (работы)
«Путешествие в мир английского», 34 часа (1 час в неделю), 4 класс	Физические лица
«Волшебная кисть», 34 часа (1 час в неделю), 5-7 классы	
«Занимательная грамматика английского языка», 34 часа (1 час в неделю), 6 класс	
«Отличный английский», 34 часа (1 час в неделю), 7-8 классы	
«Решение текстовых задач по математике», 34 часа (1 час в неделю), 9 класс	
«Лестница успеха подготовки к ГИА по русскому языку», 34 часа (1 час в неделю), 9 класс	

1.4. Перечень разрешительных документов, на основании которых учреждение осуществляет деятельность

Наименование документа	Реквизиты документа (номер, дата выдачи)	Срок действия
Устав с учетом изменений	ПОСТАНОВЛЕНИЕ АДМИНИСТРАЦИИ ГУБКИНСКОГО ГОРОДСКОГО ОКРУГА № 1443-па от 22.07.2015 г. (внесено изменение № 1817 -па от 09.11.2018г.)	
Лицензия на право ведения образовательной деятельности	№ 8000 от 26.11.2015г.	Бессрочно

1.5. Информация о численности учреждения

Категория сотрудников	Установленная численность (един.)		Фактическая численность (чел.)		Уровень образования							
					Ученая степень		высшее		Среднее профессиональное		прочее	
	На начало отчетного периода	На конец отчетного периода	На начало отчетного периода	На конец отчетного периода	На начало отчетного периода	На конец отчетного периода	На начало отчетного периода	На конец отчетного периода	На начало отчетного периода	На конец отчетного периода	На начало отчетного периода	На конец отчетного периода
Руководитель	1	1	1	1	-	-	1	1	-	-	-	-
Заместитель	2,5	2,5	2	2	-	-	2	2	-	-	-	-

руководителя												
Педагогические работники	44,01	46,79	34	33	-	-	32	31	2	2	-	-
Прочие работники (ОП и УВП)	20	20	17	18	-	-	1	2	11	11	5	5

1.6. Информация о средней заработной плате сотрудников учреждения

Средняя заработная плата за отчетный год (руб.)	40536,4
том числе:	
руководители	73650,0
Заместители руководителей	72587,5
специалисты	45163,4

Раздел 2. Результат деятельности учреждения

2.1. Сведения о балансовой (остаточной) стоимости нефинансовых активов

№ п/п	Наименование показателя	Ед. изм.	Значение показателя			
			на начало отчетного периода	на конец отчетного периода	динамика изменения (гр.5- гр. 4)	% изменения
1.	Балансовая стоимость нефинансовых активов	тыс. руб.	35124,2	41405,3	6281,1	17,9
2.	Остаточная стоимость нефинансовых активов	тыс. руб.	6737,5	10409,5	3672,0	54,5

2.2. Информация об общей сумме выставленных требований в возмещение ущерба по недостачам и хищениям

Наименование показателя	Ед. изм.	Значение показателя на конец отчетного периода
Суммы ущерба по недостачам и хищениям материальных ценностей, денежных средств, а также от порчи материальных ценностей	руб.	-
Справочно:		
Суммы недостач, взысканные в отчетном периоде с виновных лиц	руб.	-
Суммы недостач, списанные в отчетном периоде за счет учреждения	руб.	-

2.3. Изменение дебиторской и кредиторской задолженности учреждения в разрезе поступлений (выплат), предусмотренных планом финансово-хозяйственной деятельности учреждения

№ п/п	Наименование показателя	Ед. изм.	2021 год	2022 год	Изменение суммы задолженности относительно предыдущего отчетного года, %	Причины образования просроченной кредиторской задолженности, дебиторской задолженности, нереальной к взысканию
1.	Сумма дебиторской задолженности	тыс.руб.	202,9	230,1	13,41	x
	в том числе:					
1.1.	в разрезе поступлений	тыс.руб.				x
	По доходам за счет платной и иной приносящей доход деятельности	тыс.руб.				
	По выданным авансам на транспортные услуги	тыс.руб.		-	-	
	По выданным авансам на увеличение стоимости материальных запасов	тыс.руб.		-	-	
	По выданным авансам на прочие расходы	тыс.руб.		-	-	
1.2.	в разрезе выплат	тыс.руб.			-	x
	По выплатам на оплату труда	тыс.руб.			-	
	По начислениям на выплаты по оплате труда	тыс.руб.			-	
	По выданным авансам на услуги связи	тыс.руб.			-	
	По выданным авансам на транспортные услуги	тыс.руб.			-	
	По выданным авансам на коммунальные услуги	тыс.руб.			-	
	По выданным авансам на работы, услуги по содержанию имущества	тыс.руб.	-	-	-	
	По выданным авансам на прочие работы, услуги	тыс.руб.	-	-	-	
	По выданным авансам на увеличение	тыс.руб.				

№ п/п	Наименование показателя	Ед. изм.	2021 год	2022 год	Изменение суммы задолженности относительно предыдущего отчетного года, %	Причины образования просроченной кредиторской задолженности, дебиторской задолженности, нереальной к взысканию
	стоимости материальных запасов					
2.	Дебиторская задолженность нереальная к взысканию	тыс.руб.	-	-	-	
3.	Сумма кредиторской задолженности	тыс.руб.	7,1	4,1	-42,25	x
	в том числе:	тыс.руб.	-	-	-	
3.1.	в разрезе поступлений	тыс.руб.			-	
3.2.	в разрезе выплат	тыс.руб.	-	-	-	x
4.	Просроченная кредиторская задолженность	тыс.руб.	-	-	-	

2.4. Информация о суммах доходов, полученных от оказания платных услуг (выполнения работ)

№ пп.	Наименование показателя	Ед. изм.	Значение показателя на конец отчетного периода
1.	Сумма доходов, полученных от оказания платных услуг (выполнения работ)	тыс.руб.	324,5
	в том числе:		
1.1.	При осуществлении основных видов деятельности сверх муниципального задания	тыс.руб.	231,3
1.2.	При осуществлении иных видов деятельности	тыс.руб.	-

2.5. Изменение цен (тарифов) на платные услуги (работы)

Наименование услуги (работы)	Изменение цен (тарифов) (руб.)		
	с 01.10. 2019 г.	с 01.09. 2021 г.	с 22.09. 2022 г.
«От звука к связной речи»	55		
«Веселый английский», 34 часа (1 час в неделю), 3 класс	55	57	
«По страницам учебника математики»	55		
«По страницам учебника русского языка»	55		

Наименование услуги (работы)	Изменение цен (тарифов) (руб.)		
	с 01.10. 2019 г.	с 01.09. 2021 г.	с 22.09. 2022 г.
«Занимательный английский»	55		
«Занимательный английский», 34 часа (1 час в неделю), 5 класс		69	
«В мире математики»	67		
«Путь к грамотности», 34 часа (1 час в неделю), 4 класс		57	
«Мир математики», 34 часа (1 час в неделю), 4 класс		57	
«Путешествие в мир английского», 34 часа (1 час в неделю), 4 класс		57	59.00
«Волшебная кисть», 34 часа (1 час в неделю), 5-7 классы		69	71.50
«Занимательная грамматика английского языка», 34 часа (1 час в неделю), 6 класс		69	71.50
«Отличный английский», 34 часа (1 час в неделю), 7-8 классы		69	71.50
«Практическое обществознание», 34 часа (1 час в неделю), 8 класс		69	
«Решение текстовых задач по математике», 34 часа (1 час в неделю), 9 класс		69	71.50
«Лестница успеха подготовки к ГИА по русскому языку», 34 часа (1 час в неделю), 9 класс		69	71.50
«Замечательные неравенства. Способы решения», 34 часа (1 час в неделю), 10 класс		84	

2.6. Количество потребителей, воспользовавшихся услугами (работами) учреждения. сведения об оказании учреждением услуг (выполнение работ) сверх муниципального задания

Наименование показателей	Значение показателя на конец отчетного периода, чел	Доля оказанных услуг (выполненных работ) сверх муниципального задания в общем объеме услуг (работ), %
Общее количество потребителей, воспользовавшихся услугами (работами) учреждения	405	x
в том числе платными	71	20

2.7. Информация о жалобах потребителей и принятые по результатам их рассмотрения меры

№ п/п	Вид жалобы	Количество жалоб	Принятые меры по результатам рассмотрения жалоб
	нет	-	-

2.8. Информация о суммах кассовых и плановых поступлений (с учетом возвратов).

кассовых и плановых выплат (с учетом восстановленных кассовых выплат), предусмотренных планом финансово-хозяйственной деятельности учреждения

(тыс. руб.)

№ п/п	Наименование показателя	Плановый показатель	Фактическое исполнение	% исполнения
1	2	3	4	5
1.	Остаток средств на начало года	х	57,7	
2.	Поступления, всего	59 497,9	58 805,3	98,8%
	из них:			
	Поступления от оказания государственным (муниципальным) учреждением (подразделением) услуг (выполнения работ), предоставление которых для физических и юридических лиц осуществляется на платной основе, всего	341,3	340,1	99,6%
	из них:			
	Поступления от иной, приносящей доход деятельности	341,3	340,1	99,6%
	в том числе:			
	Доходы от оказания платных услуг	325,3	324,5	99,8%
	в том числе:			
	Доходы от оказания платных услуг учреждениями, относящихся к основным видам деятельности	93,3	93,2	99,9%
	Доходы от оказания платных услуг	232,0	231,3	99,7%
	Прочие доходы	11,2	10,9	97,3%
	в том числе:			
	Гранты, премии, добровольные пожертвования муниципальным учреждениям	11,2	10,9	97,3%
	Доходы от операций с активами	4,8	4,7	97,9%
	Субсидии на выполнение государственного (муниципального) задания	56 382,5	55 691,4	98,8%
	в том числе:			
	Указы Президента Российской Федерации от 07.05.2012 года № 597, от 01.06.2012 года № 761, от 28.12.2012 года № 1688	24 655,4	24 426,9	99,1%

№ п/п	Наименование показателя	Плановый показатель	Фактическое исполнение	% исполнения
1	2	3	4	5
	Заработная плата по категориям работников, не попадающим под повышение по указам Президента Российской Федерации	6 596,6	6 461,8	98,0%
	Указы Президента Российской Федерации от 07.05.2012 года № 597, от 01.06.2012 года № 761, от 28.12.2012 года № 1688	7 438,1	7 382,2	99,2%
	Начисления на выплаты по оплате труда по категориям работников, не попадающим под повышение по указам Президента Российской Федерации	1 983,1	1 951,5	98,4%
	Услуги связи, услуги интернет связи	12,2	11,1	91,1%
	Оплата за теплоэнергию	2 160,9	2 160,9	100,0%
	Оплата электроэнергии	855,0	855,0	100,0%
	Оплата водоснабжения	48,7	48,7	100,0%
	Вывоз жидких бытовых отходов	103,5	75,9	73,3%
	Оплата водоотведения	16,0	16,0	100,0%
	Твердые коммунальные отходы	103,4	103,4	100,0%
	Оплата текущего ремонта оборудования и инвентаря (прочее)	29,3	13,7	46,6%
	Охрана помещений, оплата сигнализации	4,0	3,6	90,0%
	Оплата работ, услуг по противопожарным мероприятиям	97,0	97,0	100,0%
	Система видеонаблюдения	72,0	68,4	95,0%
	Прочее содержание имущества	30,6	30,6	100,0%
	Прочие расходы (услуги по проведению обязательных медицинских осмотров работников)	190,1	190,0	100,0%
	Прочие расходы (прочее)	90,0	82,7	91,9%
	Охрана помещений, оплата сигнализации	1 246,2	1 244,9	99,9%
	Расходы на оплату услуг по организации питания	4 837,9	4 741,6	98,0%
	Переподготовка кадров, повышение квалификации	16,7	16,7	100,0%
	Защита информации	2,5	2,5	100,0%
	Прочие информационные услуги	54,3	53,4	98,3%

№ п/п	Наименование показателя	Плановый показатель	Фактическое исполнение	% исполнения
1	2	3	4	5
	Страхование имущества	39,5	39,5	99,9%
	Пособия за первые три дня временной нетрудоспособности "не указанных" категорий работников	23,0	7,0	30,3%
	Компенсационные выплаты матерям (или другим родственникам, фактически осуществляющим уход за ребенком), находящимся в отпуске по уходу за ребенком до достижения им 3-летнего возраста	1,4	-	0,0%
	Пособия за первые три дня временной нетрудоспособности "указанных" категорий работников	113,0	73,1	64,7%
	Транспортный налог	30,5	30,5	100,0%
	Земельный налог	245,3	245,3	100,0%
	Налог на имущество организаций	55,9	55,9	100,0%
	Плата за загрязнение окружающей среды	0,6	0,3	58,3%
	Прочие налоги, государственные пошлины и сборы, иные платежи в бюджет	1,4	-	0,0%
	Приобретение учебников для учебных заведений области	1 400,0	1 400,0	100,0%
	Приобретение прочего оборудования	2 578,8	2 578,8	100,0%
	Медикаменты и перевязочные средства	6,8	6,8	100,0%
	Бензин, дизельное топливо	918,0	901,3	98,2%
	Топливный газ	34,0	34,0	100,0%
	ГСМ (прочее), синтетические масла	24,6	23,0	93,5%
	Увеличение стоимости строительных материалов	53,3	52,9	99,3%
	Прочие расходные материалы и предметы снабжения	202,2	193,9	95,9%
	Увеличение стоимости прочих материальных запасов однократного применения	10,6	10,5	99,4%
	Целевые субсидии	2 774,1	2 773,9	100,0%
	Оплата текущего ремонта оборудования и инвентаря (прочее)	16,8	16,8	100,0%
	Прочее содержание имущества	12,0	12,0	100,0%

№ п/п	Наименование показателя	Плановый показатель	Фактическое исполнение	% исполнения
1	2	3	4	5
	Ремонт и реставрация имущества по прочим объектам	145,8	145,8	100,0%
	Расходы на оплату услуг по организации питания	2 135,7	2 135,7	100,0%
	Увеличение стоимости основных средств в рамках проведения мероприятий	294,4	294,3	100,0%
	Увеличение стоимости строительных материалов	169,5	169,3	99,9%
3.	Выплаты, всего	59 555,6	58 844,2	98,8%
	из них:			
	Выплаты за счет доходов, полученных от платной и иной приносящей доход деятельности	399,0	379,0	95,0%
	из них:			
200	Расходы	269,4	250,0	92,8%
	из них:			
220	Оплата работ, услуг, всего	243,0	227,1	93,5%
	из них:			
223	Коммунальные услуги	1,2	1,1	92,5%
226	Прочие работы, услуги	241,8	226,0	93,5%
290	Прочие расходы	26,4	22,9	86,7%
291	Налоги, пошлины и сборы	3,4	3,4	98,5%
296	Иные выплаты текущего характера физическим лицам	23,0	19,5	84,9%
300	Поступление нефинансовых активов, всего	129,6	129,0	99,6%
	в том числе:	-		
310	Увеличение стоимости основных средств	87,8	87,8	100,0%
340	Увеличение стоимости материальных запасов	41,8	41,2	98,6%
343	Увеличение стоимости горюче-смазочных материалов	2,5	2,5	98,0%
344	Увеличение стоимости строительных материалов	2,0	2,0	100,0%
346	Увеличение стоимости прочих материальных запасов	36,7	36,1	98,6%

№ п/п	Наименование показателя	Плановый показатель	Фактическое исполнение	% исполнения
1	2	3	4	5
349	Увеличение стоимости прочих материальных запасов однократного применения	0,6	0,6	100,0%
	Выплаты за счет субсидии на выполнение муниципального задания на оказание муниципальных услуг (работ)	56 382,5	55 691,4	98,8%
	из них:			
200	Расходы	51 154,2	50 490,1	98,7%
	из них:			
210	Оплата труда и начисления на выплаты по оплате труда, всего	40 673,2	40 222,4	98,9%
	из них:			
211	Указы Президента Российской Федерации от 07.05.2012 года № 597, от 01.06.2012 года № 761, от 28.12.2012 года № 1688	24 655,4	24 426,9	99,1%
211	Заработная плата по категориям работников, не попадающим под повышение по указам Президента Российской Федерации	6 596,6	6 461,8	98,0%
213	Указ Президента Российской Федерации от 07.05.2012 года № 597 «О мероприятиях по реализации государственной социальной политики»	7 438,1	7 382,2	99,2%
213	Начисления на выплаты по оплате труда по категориям работников, не попадающим под повышение по указам Президента Российской Федерации	1 983,1	1 951,5	98,4%
220	Оплата работ, услуг, всего	10 009,8	9 855,5	98,5%
	из них:			
221	Услуги связи	12,2	11,1	91,1%
	из них:			
221	Услуги связи, услуги интернет связи	12,2	11,1	91,1%
	из них:			
223	Коммунальные услуги	3 287,5	3 259,8	99,2%
	из них:			
223	Оплата за теплоэнергию	2 160,9	2 160,9	100,0%
223	Оплата электроэнергии	855,0	855,0	100,0%

№ п/п	Наименование показателя	Плановый показатель	Фактическое исполнение	% исполнения
1	2	3	4	5
223	Оплата водоснабжения	48,7	48,7	100,0%
223	Вывоз жидких бытовых отходов	103,5	75,9	73,3%
223	Оплата водоотведения	16,0	16,0	100,0%
223	Твердые коммунальные отходы	103,4	103,4	100,0%
225	Работы, услуги по содержанию имущества	232,9	213,3	91,6%
	из них:			
225	Оплата текущего ремонта оборудования и инвентаря (прочее)	29,3	13,7	46,6%
225	Охрана помещений, оплата сигнализации	4,0	3,6	90,0%
225	Оплата работ, услуг по противопожарным мероприятиям	97,0	97,0	100,0%
225	Система видеонаблюдения	72,0	68,4	95,0%
225	Прочее содержание имущества	30,6	30,6	100,0%
226	Прочие работы, услуги	6 437,7	6 331,9	98,4%
	из них:			
226	Прочие расходы (услуги по проведению обязательных медицинских осмотров работников)	190,1	190,0	100,0%
226	Прочие расходы (прочее)	90,0	82,7	91,9%
226	Охрана помещений, оплата сигнализации	1 246,2	1 244,9	99,9%
226	Расходы на оплату услуг по организации питания	4 837,9	4 741,6	98,0%
226	Переподготовка кадров, повышение квалификации	16,7	16,7	100,0%
226	Защита информации	2,5	2,5	100,0%
226	Прочие информационные услуги	54,3	53,4	98,3%
227	Страхование	39,5	39,5	99,9%
	из них:			
227	Страхование имущества	39,5	39,5	99,9%
266	Социальные пособия и компенсации персоналу в денежной форме	137,4	80,1	58,3%
266	Пособия за первые три дня временной нетрудоспособности "не указанных" категорий работников	23,0	7,0	30,3%

№ п/п	Наименование показателя	Плановый показатель	Фактическое исполнение	% исполнения
1	2	3	4	5
266	Компенсационные выплаты матерям (или другим родственникам, фактически осуществляющим уход за ребенком), находящимся в отпуске по уходу за ребенком до достижения им 3-летнего возраста	1,4	-	0,0%
266	Пособия за первые три дня временной нетрудоспособности "указанных" категорий работников	113,0	73,1	64,7%
290	Прочие расходы	333,7	332,0	99,5%
	из них:			
291	Транспортный налог	30,5	30,5	100,0%
291	Земельный налог	245,3	245,3	100,0%
291	Налог на имущество организаций	55,9	55,9	100,0%
291	Плата за загрязнение окружающей среды	0,6	0,3	58,3%
291	Прочие налоги, государственные пошлины и сборы, иные платежи в бюджет	1,4	-	0,0%
300	Поступление нефинансовых активов	5 228,3	5 201,3	99,5%
	из них:			
310	Увеличение стоимости основных средств	3 978,8	3 978,8	100,0%
	из них:			
310	Приобретение учебников для учебных заведений области	1 400,0	1 400,0	100,0%
310	Приобретение прочего оборудования	2 578,8	2 578,8	100,0%
340	Увеличение стоимости материальных запасов	1 249,5	1 222,5	97,8%
	из них:			
341	Медикаменты и перевязочные средства	6,8	6,8	100,0%
343	Бензин, дизельное топливо	918,0	901,3	98,2%
343	Топливный газ	34,0	34,0	100,0%
343	ГСМ (прочее), синтетические масла	24,6	23,0	93,5%
344	Увеличение стоимости строительных материалов	53,3	52,9	99,3%
346	Увеличение стоимости прочих оборотных запасов (материалов)	202,2	193,9	95,9%

№ п/п	Наименование показателя	Плановый показатель	Фактическое исполнение	% исполнения
1	2	3	4	5
349	Увеличение стоимости прочих материальных запасов однократного применения	10,6	10,5	99,4%
	Выплаты за счет целевых субсидий	2 774,1	2 773,9	100,0%
	из них:			
220	Оплата работ, услуг, всего	2 310,3	2 310,3	100,0%
225	Работы, услуги по содержанию имущества	174,6	174,6	100,0%
	из них:			
225	Оплата текущего ремонта оборудования и инвентаря (прочее)	16,8	16,8	100,0%
225	Прочее содержание имущества	12,0	12,0	100,0%
225	Ремонт и реставрация имущества по прочим объектам	145,8	145,8	100,0%
226	Прочие работы, услуги	2 135,7	2 135,7	100,0%
	из них:			
226	Расходы на оплату услуг по организации питания	2 135,7	2 135,7	100,0%
300	Поступление нефинансовых активов, всего	463,9	463,6	99,9%
	из них:			
310	Увеличение стоимости основных средств	294,4	294,3	100,0%
	из них:			
310	Увеличение стоимости основных средств в рамках проведения мероприятий	294,4	294,3	100,0%
340	Увеличение стоимости материальных запасов	169,5	169,3	99,9%
	из них:			
344	Увеличение стоимости строительных материалов	169,5	169,3	99,9%
4.	Остаток средств на конец года	х	18,8	х
5.	Справочно:			
	Объем публичных обязательств, всего			

2.9. Сведения об исполнении муниципального задания на оказания муниципальных услуг (выполнение работ) согласно приложению к отчету.


Раздел 3. Об использовании имущества, закрепленного за учреждением

№ п/п	Наименование показателей	Ед. изм.	На начало отчетного периода	На конец отчетного периода
1.	Общая балансовая стоимость недвижимого имущества, находящегося у учреждения на праве:			
1.1.	оперативного управления	тыс. руб.	8 286,6	8356,9
1.2.	оперативного управления и переданного в аренду	тыс. руб.		
1.3.	оперативного управления и переданного в безвозмездное пользование	тыс. руб.		
2.	Общая остаточная стоимость недвижимого имущества, находящегося у учреждения на праве:			
2.1.	оперативного управления	тыс. руб.	1988,9	1891,5
2.2.	оперативного управления и переданного в аренду	тыс. руб.		
2.3.	оперативного управления и переданного в безвозмездное пользование	тыс. руб.		
3.	Общая балансовая стоимость движимого имущества, находящегося у учреждения на праве:			
3.1.	оперативного управления	тыс. руб.	26618,7	32701,0
3.2.	оперативного управления и переданного в аренду	тыс. руб.		
3.3.	оперативного управления и переданного в безвозмездное пользование	тыс. руб.		
4.	Общая остаточная стоимость движимого имущества, находящегося у учреждения на праве:			
4.1.	оперативного управления	тыс. руб.	4748,5	8518,1
4.2.	оперативного управления и переданного в аренду	тыс. руб.		
4.3.	оперативного управления и переданного в безвозмездное пользование	тыс. руб.		
5.	Общая балансовая стоимость особо ценного движимого имущества, находящегося у учреждения на праве оперативного управления	тыс. руб.	15618,1	16537,4
6.	Общая остаточная стоимость особо ценного движимого имущества, находящегося у учреждения на праве оперативного управления	тыс. руб.	3663,2	5784,1
7.	Общая балансовая стоимость недвижимого имущества, приобретенного учреждением в отчетном году за счет средств, выделенных учредителем, учреждению на указанные цели	тыс. руб.		
8.	Общая остаточная стоимость недвижимого имущества, приобретенного учреждением в отчетном году за счет средств, выделенных учредителем, учреждению на указанные цели	тыс. руб.		


№ п.п.	Наименование показателей	Ед. изм.	На начало отчетного периода	На конец отчетного периода
1.	Общая балансовая стоимость недвижимого имущества, находящегося у учреждения на праве:			
1.1.	оперативного управления	тыс. руб.	8 286,6	8356,9
1.2.	оперативного управления и переданного в аренду	тыс. руб.		
1.3.	оперативного управления и переданного в безвозмездное пользование	тыс. руб.		
2.	Общая остаточная стоимость недвижимого имущества, находящегося у учреждения на праве:			
2.1.	оперативного управления	тыс. руб.	1988,9	1891,5
2.2.	оперативного управления и переданного в аренду	тыс. руб.		
2.3.	оперативного управления и переданного в безвозмездное пользование	тыс. руб.		
3.	Общая балансовая стоимость движимого имущества, находящегося у учреждения на праве:			
3.1.	оперативного управления	тыс. руб.	26618,7	32701,0
3.2.	оперативного управления и переданного в аренду	тыс. руб.		
3.3.	оперативного управления и переданного в безвозмездное пользование	тыс. руб.		
4.	Общая остаточная стоимость движимого имущества, находящегося у учреждения на праве:			
4.1.	оперативного управления	тыс. руб.	4748,5	8518,1
4.2.	оперативного управления и переданного в аренду	тыс. руб.		
4.3.	оперативного управления и переданного в безвозмездное пользование	тыс. руб.		
5.	Общая балансовая стоимость особо ценного движимого имущества, находящегося у учреждения на праве оперативного управления	тыс. руб.	15618,1	16537,4
6.	Общая остаточная стоимость особо ценного движимого имущества, находящегося у учреждения на праве оперативного управления	тыс. руб.	3663,2	5784,1
7.	Общая балансовая стоимость недвижимого имущества, приобретенного учреждением в отчетном году за счет средств, выделенных учредителем, учреждению на указанные цели	тыс. руб.		
8.	Общая остаточная стоимость недвижимого имущества, приобретенного учреждением в отчетном году за счет средств, выделенных учредителем, учреждению на указанные цели	тыс. руб.		

№ п/п	Наименование показателей	Ед. изм.	На начало отчетного периода	На конец отчетного периода
9.	Общая балансовая стоимость недвижимого имущества, приобретенного учреждением в отчетном году за счет доходов, полученных от платных услуг и иной приносящей доход деятельности	тыс. руб.		
10.	Общая остаточная стоимость недвижимого имущества, приобретенного учреждением в отчетном году за счет доходов, полученных от платных услуг и иной приносящей доход деятельности	тыс. руб.		
11.	Общая площадь объектов недвижимого имущества, находящегося у учреждения на праве:			
11.1.	оперативного управления	кв.м	4 208,6	4 208,6
11.2.	оперативного управления и переданного в аренду	кв.м		
11.3.	оперативного управления и переданного в безвозмездное пользование	кв.м		
12.	Количество объектов недвижимого имущества, находящегося у учреждения на праве оперативного управления	штук	6	6
13.	Объем средств, полученных в отчетном году от распоряжения в установленном порядке имуществом, находящимся у учреждения на праве оперативного управления	тыс. руб.		

Главный бухгалтер
МКУ «ЦБО и РО»

 /С. А. Спиркина
(подпись, расшифровка подписи)

Главный специалист отдела планирования
и анализа финансово-хозяйственной деятельности
МКУ «ЦБО и РО»

 /Е.В. Воронова
(подпись, расшифровка подписи)

тел. 8(47241) 7-01-58
«28» февраля 2023 г.